



GUÍA Y CONSEJOS

SI ADOPTAS UN PERRO



Estas son algunas de las consideraciones a tener en cuenta antes de adoptar un perro.


Porque es importante tener ganas, **pero más importante es saber si estás preparad@.**

1. ESTILO DE VIDA

La adaptación a una nueva familia y estilo de vida es mutua. Tanto tu nuevo compañero como tú deberéis conoceros y ganaros confianza mutua para poder convivir en armonía, ya que cada hogar es único y cada perro tiene costumbres propias. Puede llevar un tiempo, pero con dosis extra de amor, afecto y paciencia lo conseguiréis.

2. LLEGADA A CASA

La llegada al nuevo hogar debe ser lo menos estresante posible para el animal. Debemos evitar hacer mucho ruido, invitar amigos y familiares para que lo conozcan, o coger y tocar de forma excesiva al nuevo perrito. **Es esencial dejar que olisque toda la casa sin límites**, para que pueda habituarse al nuevo espacio y a todos los olores que hay en él. De esta forma se sentirá más confiado y situado en el nuevo entorno. **Algunas cosas que puedes tener preparadas para su llegada:**




Una cama cómoda en un lugar acogedor de tu vivienda.



Collar y/o arnés para los paseos.



El bebedero y comedero colocados en un lugar apropiado y estable.



Juguetes para distraerlo.



La seguridad de tu hogar comprobada.

3. CONFIANZA

Al inicio, el perrito adoptado puede mostrarse confundido por el cambio o incluso tener miedo, lo que puede conllevar a que quiera escapar o huir. Algunos consejos extras que pueden ser útiles son poner un **número de teléfono en el collar**. Aunque esté identificado con microchip, en el caso de escaparse sería mucho más rápido localizar a su familia.

También, recomendamos el **uso de la correa** para salir a pasear para evitar que se escape, sobretodo en la ciudad, donde los peligros son mayores.

4. MARCAJE Y TERRITORIO

Como parte de su proceso de adaptación, puede darse el caso que intente marcar su nuevo territorio orinando un poco por los rincones, en especial si es macho. Es normal que lo haga al inicio, sobretodo si han pasado otros perros por la casa. No te preocupes pronto dejará de hacerlo. En estos casos, es preferible **no regañar a un perro recién adoptado**, y optar por distraerlo con otras cosas.


5. PASEOS

Para paliar los nervios y el estrés del can durante los primeros días, y evitar así comportamientos hiperactivos, orinas en casa u otras situaciones, será muy recomendable pasearlo un **mínimo de 4 veces al día**, sumando un total de 90 minutos entre todas las salidas. No le ejercites en exceso, simplemente permítele olfatear todo lo que desee, ya que es una forma de relajación para los perros.

6. UN NUEVO ROL EN LA FAMILIA

Los perros son animales gregarios que **consideran la familia como una extensión de la manada**. Por lo tanto, es esencial hacerle entender que no es el jefe de la familia, porque de lo contrario no nos hará caso. Si se permite al perro convertirse en el “jefe”, será dominante y, por lo tanto, podría llegar a dar problemas al resto de miembros. Es vital **enfaticar la posición social** inferior del perro en casa.

REGLAS A SEGUIR:



No alimentar a tu perro
HASTA QUE TÚ NO HAYAS COMIDO

Los “perros jefe”
comen primero



Juega con él pero
ASEGÚRATE DE QUE TÚ GANAS

Los “perros jefe”
siempre ganan



Asegúrate de que tu perro
TE DEJA PASAR ANTES DE ATRAVESAR LAS PUERTAS

Los “perros jefe”
pasan primero

7. EXPERIENCIAS PASADAS

El perro **sólo vive el tiempo presente**. Únicamente los recuerdos olfativos o los sonidos pueden traerle a la memoria malas experiencias. Al margen de estos traumatismos poco frecuentes y que con el tiempo superará, el perro será fiel a su amo, y seguirá intensificándose el vínculo entre ambos. Eso sí, como muchas veces desconocemos el pasado de nuestra nueva mascota, **es importante no dejarlo solo los primeros días**, o como máximo que no pase más de 5 horas solo. Dependiendo de las experiencias que haya vivido, puede mostrarse tímido y asustadizo, o bien agresivo y desconfiado.

8. EDUCACIÓN

La mejor educación será esa en la que tratemos a nuestro perrito **con firmeza pero desde el cariño**. Tendrá más éxito una enseñanza con elogios y refuerzos positivos que con castigos, ya que por su naturaleza lo que buscará es complacernos. Así podremos potenciar los buenos comportamientos de nuestro amigo peludo.

Cuando haga algo bien, **elógialo**. Cuando quieras hacerle ver que algo no es correcto, hazlo en el momento del acto, porque de lo contrario no recordará lo que hizo mal y creará que le regañas por lo que está haciendo en ese instante.



Algo que funciona es hacer ruido, para que asocie ese comportamiento erróneo con un estímulo desagradable.

Por ejemplo: golpear un periódico enrollado en tus piernas, hacer sonar una bocina...

Usa tu voz, hazle reproches firmes y autoritarios:



9. ATENCIÓN

¿Llora? Aunque queramos mimarlo y calmarlo, **lo mejor es ignorarlo**.

No acudas siempre a su llamada, porque estaríamos creando un patrón de respuesta “lloro-me hacen caso”. Todo aquello que no queramos que haga será mejor dejarlo claro desde un inicio. Por ejemplo, **si no quieres que se suba a la cama o al sillón, prohibéselo desde el principio**.

10. ¿QUÉ HACER SI NO SE ADAPTA?

No siempre es fácil, en perros adoptados, saber cómo tratarlos. En ocasiones, algunos perros adoptados no se comportan como deberían como consecuencia de una falta de educación o malas experiencias en el pasado. **Es fundamental ponerse en contacto con un profesional** para solucionar estos problemas.

LES QUEREMOS, LES PROTEGEMOS

Para más información

desparasitaatumascota.es

