






GUÍA Y CONSEJOS
SI ADOPTAS UN GATO





Estas son algunas de las consideraciones a tener en cuenta antes de adoptar un gato.

Porque es importante tener ganas, **pero más importante es saber si estás preparad@.**

1. ESTILO DE VIDA

La adaptación a una nueva familia y estilo de vida es mutua. Tanto tu nuevo compañero como tú deberéis conoceros y ganaros confianza mutua para poder convivir en armonía, ya que cada gato es único y cada hogar también. Puede llevar un tiempo, pero con dosis extra de amor, afecto y paciencia lo conseguiréis.

2. LLEGADA A CASA

La llegada al nuevo hogar debe ser lo menos estresante posible para el animal. Debemos evitar hacer ruidos innecesarios, invitar amigos y familiares para que lo conozcan, o coger y tocar de forma excesiva al nuevo gatito. **Los gatos son muy territoriales**, por lo que resultará esencial **dejar que olisque toda la casa sin límites**, para que pueda habituarse al nuevo espacio y a todos los olores que hay en él. De esta forma se sentirá más confiado y situado en el nuevo entorno, y podrá ir dejando marcas de su aroma por la casa, un hecho muy importante para que los felinos se sientan cómodos.

3. CONFIANZA

A parte de territoriales, los gatos son animales muy apegados a la rutina, con lo que un pequeño cambio diario les puede afectar. Al principio, será normal que se muestre desconfiado y hasta arisco contigo, aunque también hay muchos gatos que muestran afecto y se mueven a sus anchas desde el inicio. Es comprensible, pues no sabrá quién eres, se encontrará en un entorno extraño para él, lleno de olores desconocidos y sin una sola marca de su propio aroma. **Deja que sea él quien se vaya acercando a ti**, y correspóndele a las muestras de cariño que te haga.

4. ALIMENTACIÓN



COMEDERO Y BEBEDERO

Lo ideal es que nuestro amigo felino tenga siempre a su disposición agua y comida. Los gatos se racionan su dosis de comida a lo largo del día, así que será necesario dejar un bol lleno antes de irnos de casa.

Los recipientes deben situarse lejos del arenero, y a poder ser estar separados entre sí.

PIENSO Y LATAS

Elegir un pienso para nuestro gato puede no resultar fácil. A los felinos no les gusta cambiar de alimentación, y a veces pueden ser muy exigentes con lo que les ofrecemos para comer. Si conocemos con qué pienso lo alimentaban antes lo mejor será ir combinando el antiguo con el nuevo hasta que se acostumbre. Además, es buena idea combinar el pienso con comida húmeda para aportarle un extra de agua a su alimentación.

5. DESCANSO

Los gatos adultos se pasan la mayor parte del día durmiendo, unas 16 y 20 horas de media, por lo que **es importante aclimatar distintas zonas** para que pueda descansar cómodamente. Habitualmente les suele gustar los lugares cubiertos, ya que se sienten protegidos y/o puntos elevados para poder controlarlo todo.

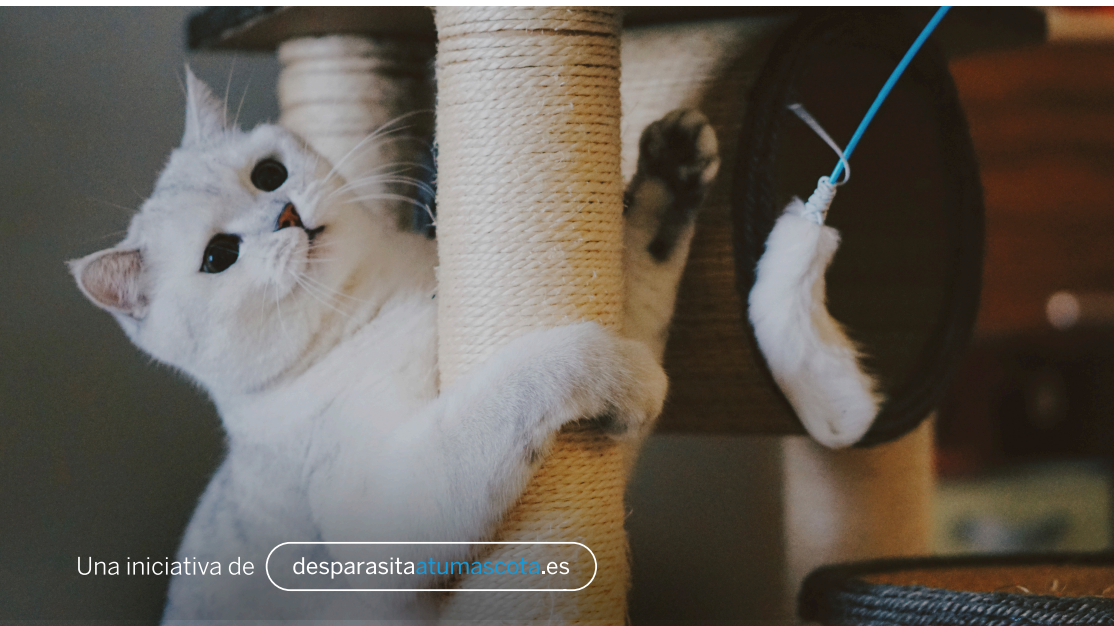
En el mercado encontrarás una gran variedad de camas, como las tipo “nido” que les suele encantar porque les sirven de refugio, aunque lo más probable es que acabe durmiendo en tu cama, en el sofá o en una caja de cartón con una mantita dentro.

6. RASCADOR

Si hay un accesorio por excelencia, es este. Les permite **arreglar sus uñas, jugar y marcar su territorio**, mientras los aleja del sofá, sillas, cortinas u otros elementos altamente arañables. Lo tenemos que situar en una de las zonas principales de la casa para que le haga caso, y deberá ser estable y lo suficientemente alto para que pueda estirarse por completo. Si ves que no lo utiliza, puedes **usar catnip o valeriana para incentivar a usarlo**, o colocar trocitos de comida o sus juguetes preferidos para atraerlo. Eso sí, no lo regañes los primeros días si se afila las uñas en tus muebles. Necesitan un período de adaptación y los castigos, pueden empeorar vuestra relación.

7. ARENERO

Los felinos son muy limpios, y van a querer hacer sus necesidades en una bandeja sanitaria. Existen distintas opciones, pero las más cómodas son las bandejas cerradas, ya que evitan que los olores traspasen y que caiga tanta arena fuera. Eso sí, puede ser que tu gatito prefiera una descubierta. **Situaremos la bandeja en un lugar tranquilo y un poco apartado**, alejado del comedero y del bebedero, para facilitar que se sienta cómodo. Tu gatito va a agradecer enormemente que mantengas su bandeja limpia.



8. TRANSPORTÍN

Es un elemento de seguridad indispensable, para transportar a nuestro gatito al veterinario, en caso de mudanza, viaje o ante una emergencia. **Es preferible que sea desmontable**, para que sea fácil desmontarlo y limpiarlo, de un material rígido y de plástico. Eso sí, una vez lo hayas transportado, y si lo pasa mal, dejará hormonas impregnadas en él, por lo que una medida preventiva para que no le tenga miedo será **dejar el transportín en una zona común de la casa**, para que pueda utilizarlo en su día a día como zona de descanso, por ejemplo. También puedes asociar de forma positiva dejando premios de comida sabrosa dentro, o sus juguetes preferidos. Además, puedes añadirle una mantita mullida para hacer la experiencia más cómoda.

9. ESTIMULACIÓN FÍSICA Y MENTAL

El enriquecimiento ambiental para gatos repercute positivamente en su bienestar emocional y evita problemas de conducta. Nos referimos a estímulos visuales, olfativos y del entorno, como **hierba gatera** o **pasarelas** y **estructuras** para estimularlos. El juego es una parte muy importante para ellos, ya que les ayuda a socializar y a ejercitarse. No olvides dedicarle cada día un rato para jugar con él.



Podemos realizar sesiones de juego, mediante **juguetes de inteligencia, dispensadores de comida, cañas de pescar, gomas de pelo, bolitas hechas con papel de aluminio** o hasta una simple cuerda de tela. También podemos masajearle y relajarle para que esté a gusto.



10. ¿QUÉ HACER SI NO SE ADAPTA?

No siempre es fácil, en gatos adoptados, saber cómo tratarlos. En ocasiones, algunos gatos adoptados no se comportan como deberían como consecuencia de una falta de educación o malas experiencias en el pasado. Es fundamental ponerse en contacto con un profesional para solucionar estos problemas.

LES QUEREMOS, LES PROTEGEMOS

Para más información

desparasitaatumascota.es

